

登録しよう！ 宮上小学校グループメール



緊急連絡に備えて、グループメールの登録をお願いします。

学校からのメール連絡は、「さがみはらメールマガジン」の「安全・安心」グループメールで届きます。

■登録手順

① 登録用メールアドレスへ、空メールを送信

② 返信メールのURLをクリック



※返信メールが来ない場合「よくある質問」参照

さがみはらメールマガジン利用規約（全2ページ）→ 同意する をクリック

*さがみはらメールマガジンに登録済みのメールアドレスの場合、利用規約画面は表示されません

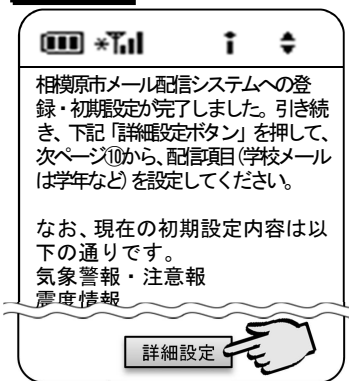
宮上小学校専用 登録用メールアドレス
sagamihara+g1046@bousai-mail.jp

QRコードが
便利です




③ 登録・初期設定が完了

詳細設定 ボタンをクリック

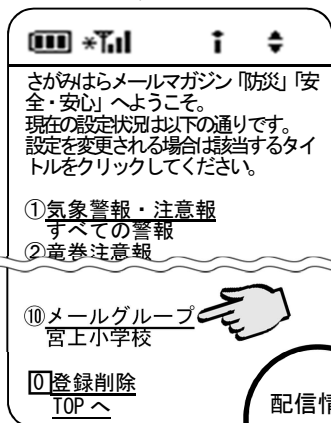


さがみはらメールマガジンに登録済みのメールアドレスの場合、この画面は表示されません

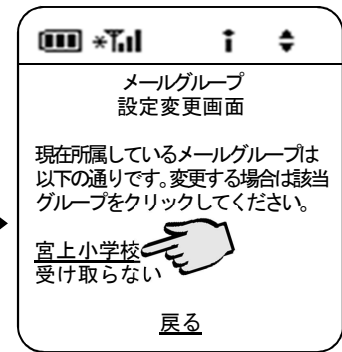
その他、配信項目の設定は、ご自由にどうぞ



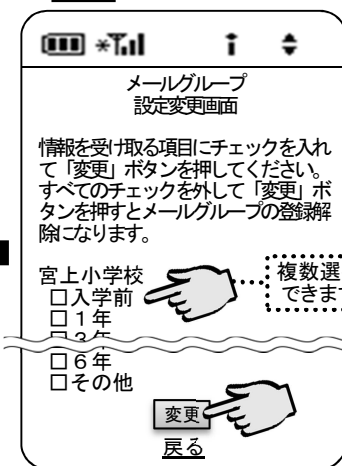
④ **メールグループ** を
クリック



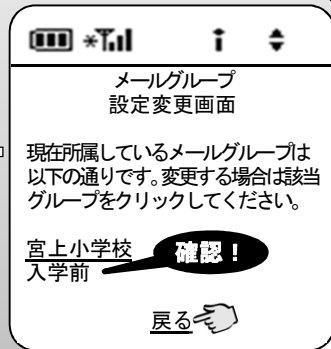
⑤ **宮上小学校** をクリック



⑥ 学年を選択し、**変更** ボタンをクリック



登録完了
です♪



★今すぐテスト

登録用メールアドレスに
空メールを送信
返信メールが届けばOKです。

メールが
受け取れるか
テストしたい...

★定時にテスト

「配信情報変更画面」で ⑧**天気予報** を選択
→ 毎日 5:30,11:00,17:00 か 毎日 11:00 を選択
設定時刻に、天気予報メールが届けば、学校からのメールも受信できます。

*受信テストができれば、天気予報メールの設定は変更しても大丈夫です。

*10分程度遅く配信される場合があります。

*配信情報変更画面は、登録手順①→②でも表示できます。

～グループメール よくある質問～

■ 登録用の空メールが送れない

入力したアドレスをよく確認してください。

■ 登録用の空メールを送信したが、返信メールが来ない または、登録をしたが、メールが全く来ない、来なくなった

迷惑メール設定を確認してください。
宛先指定受信 (docomo)、指定受信リスト (au)、なりすまし救済リスト (SoftBank) で
sagamihara@bousai-mail.jp を入力し、受信できるように設定してください。

詳しい設定方法は、携帯電話の取扱説明書、各社ホームページで確認していただくか、
各社サポートセンター、もしくはショップまでお問い合わせください。

また、通信状況により返信が遅れることもありますので、センターへ問合せをしてください。

■ 登録内容を変更したい

配信情報変更画面から、変更したい項目を選び、設定してください。

※ 新年度の学年更新・卒業のための取消しは、自動で行います ※

■ メールアドレスを変更したい

変更前のメールアドレスで、配信情報変更画面の 登録削除 を選択してください。
その後、新しいメールアドレスで、再度、登録手続きをしてください。

■ 宮上小グループメールをやめたい

◆ 宮上小グループメールのみ配信停止にしたい場合

配信情報変更画面 → ⑩メールグループ → 宮上小学校 で、
すべての学年のチェックをはずし、変更ボタンをクリックしてください。

◆ さがみはらメールマガジンを配信停止にしたい場合

※宮上小グループメールと、その他配信項目 (気象情報、天気予報など) すべての配信停止

配信情報変更画面の 登録削除 を選択してください。

■ 送信されたメールへの返信はできますか

できません。
返信されたメールは自動的に削除されます。

■ 登録した情報を他の目的で使用することはありますか

ありません。メールの運用、配信にのみ使用します。
また、登録された情報は、適切かつ安全な管理体制で保護しています。

配信情報
変更画面は
登録手順
①→②で
表示できます

グループメール以外の配信項目
(気象情報、天気予報など) も、
sagamihara@bousai-mail.jp で届きます

送受信に必要な通信費は
登録者の負担となります